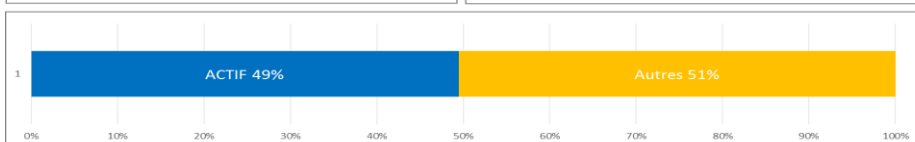
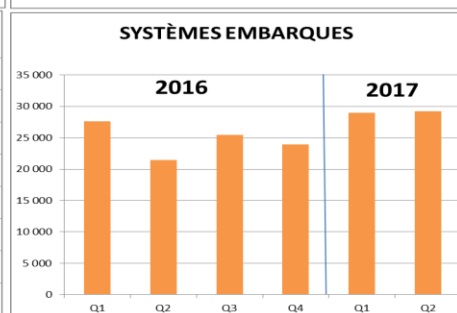
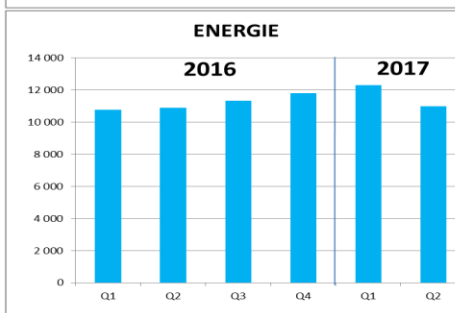
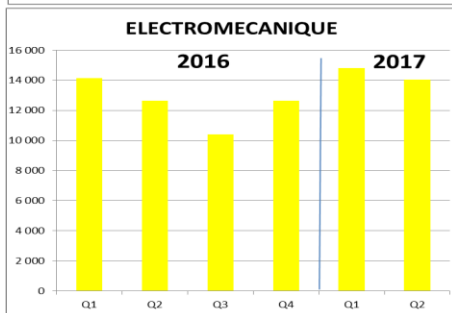
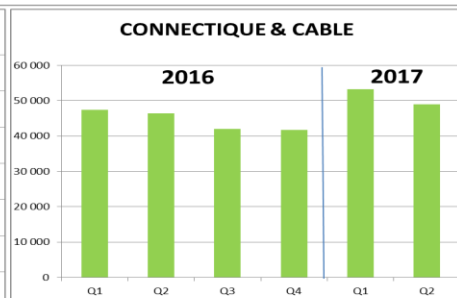
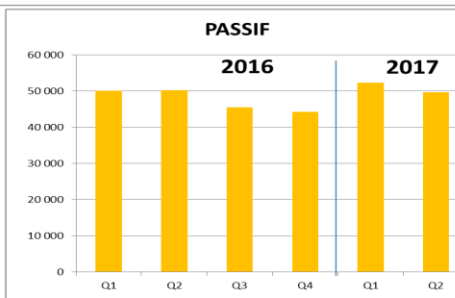
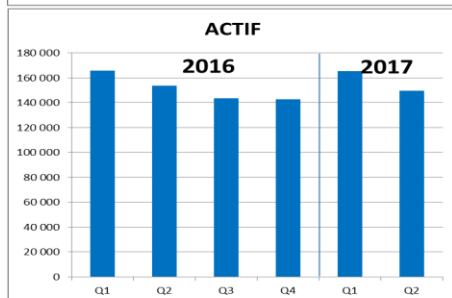
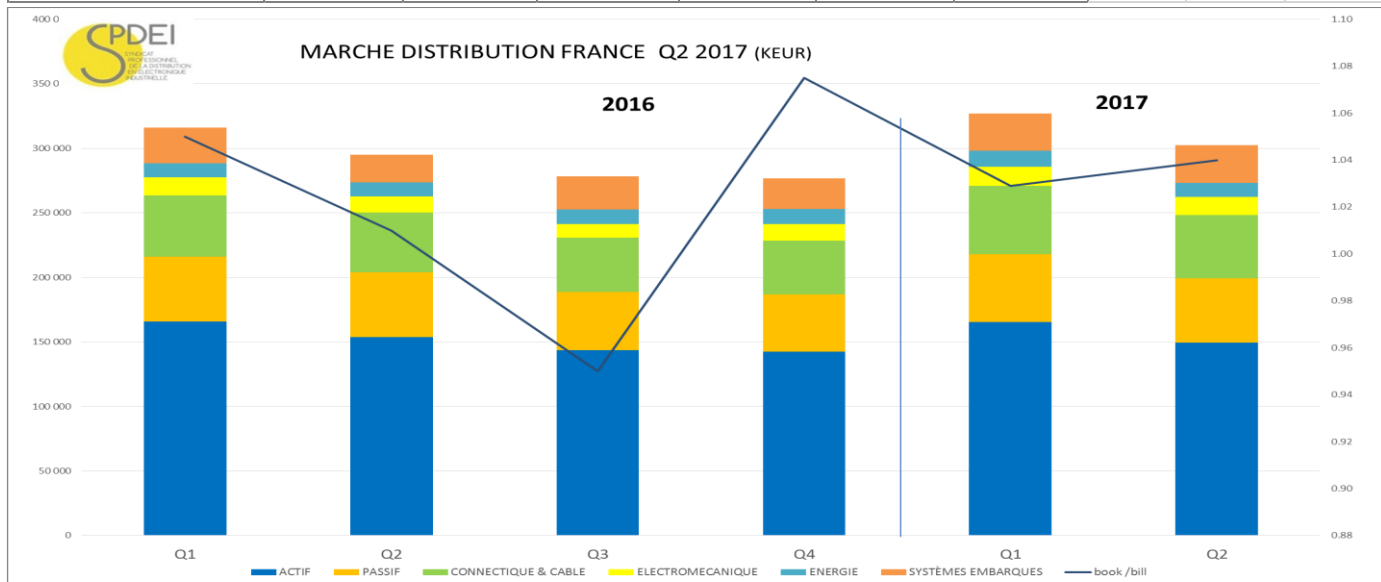


MARCHE DISTRIBUTION

	2016				2017		vs Q1	vs Q2 2016	YTD 2017 vs 2016
	Q1	Q2	Q3	Q4	Q1	Q2			
ACTIF	165 830	153 518	143 442	142 596	165 471	149 597	90%	97%	99%
PASSIF	50 136	50 274	45 486	44 273	52 314	49 618	95%	99%	102%
CONNECTIQUE & CABLE	47 468	46 369	42 037	41 680	53 227	48 936	92%	106%	109%
ELECTROMECHANIQUE	14 161	12 653	10 402	12 633	14 798	14 047	95%	111%	108%
Sub Total	277 595	262 815	241 367	241 182	285 810	262 198	92%	100%	101%
ENERGIE	10 775	10 902	11 330	11 815	12 306	11 003	89%	101%	108%
SYSTÈMES EMBARQUES	27 574	21 434	25 489	23 890	28 951	29 187	101%	136%	119%
TOTAL	315 945	295 151	278 186	276 887	327 068	302 388	92%	102%	103%
book /bill	1.05	1.01	0.95	1.08	1.03	1.04			



Facturé hors de France Q2 2017 : 12%

Notes: ces statistiques et graphiques sont issus de l'analyse du marché faite par le SPDEI. En aucun cas le SPDEI ou ses adhérents ne pourraient être tenu responsables des conséquences liées à l'usage de cette étude.

Toute reproduction ne pourra se faire qu'avec l'accord du SPDEI. Contactez nous : info@spdei.fr